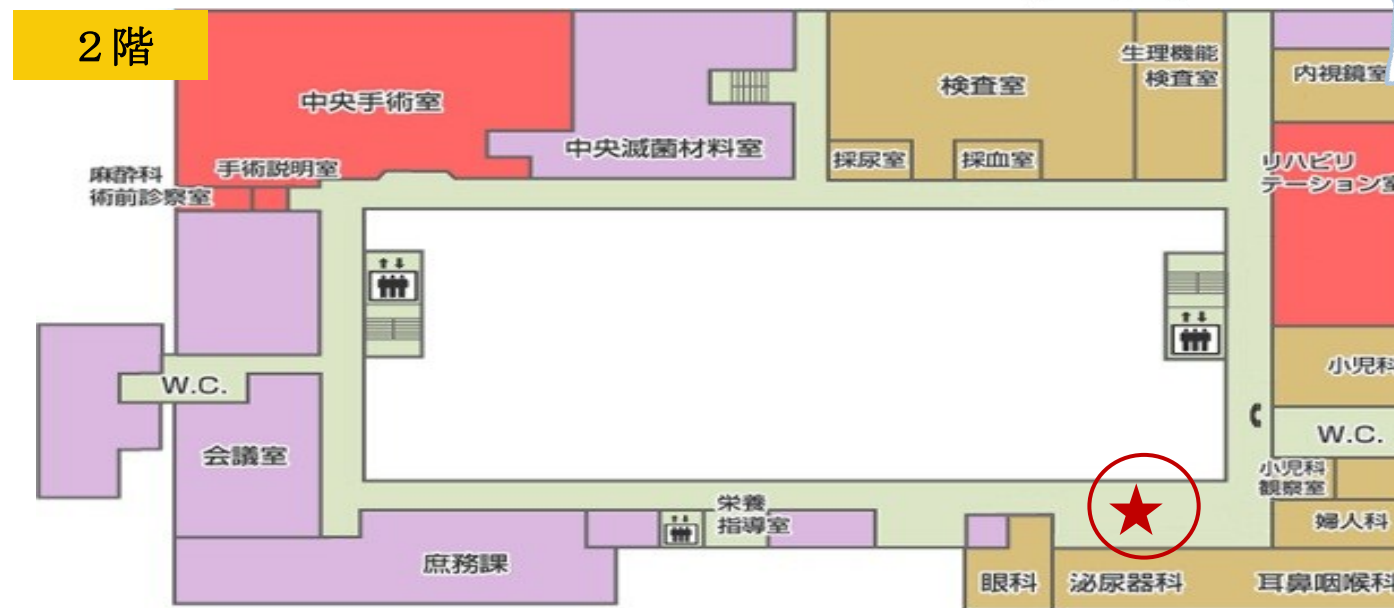
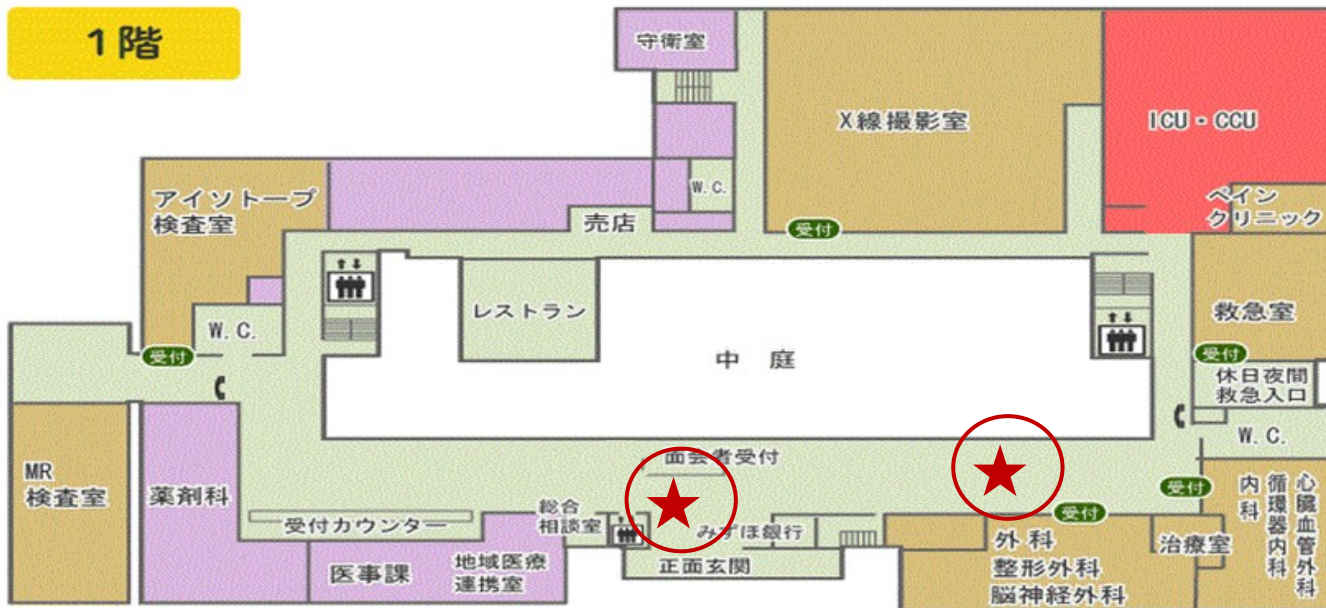


再来受付機設置場所

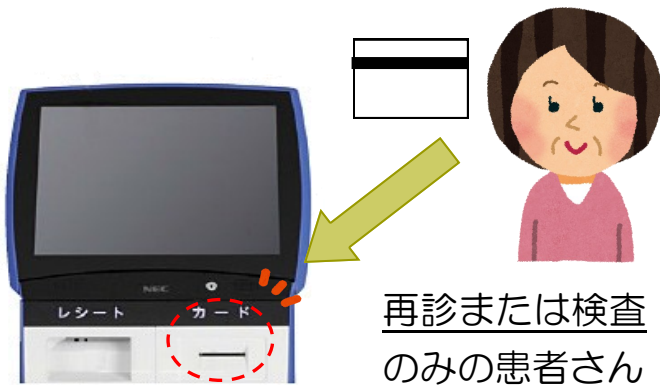
1階：正面玄関
外来前
2階：泌尿器科前



再診予約のある患者さんの流れ

機械の操作方法などがお分かりにならない場合は、お近くの職員までお尋ねください。

①自動再来受付機に「診察券」を挿入してください。



初診の方（予約のない再診の方）、自動再来受付機で受付が出来ない方は受付窓口で受付いたします。

②受付が完了しましたら「受付票」が発行され、「診察券」が返却されます。

※再来受付票※

患者番号：9000-0121
テスト タロウ 様
予約内容/受付場所 受付/時間番号
眼科 0044番

【お願い】
○患者さんの病状や急患等によって診察の順番が変わることがありますので、予めご了承ください。

（公財）東京都保健医療公社 東部地域病院 2015.11.02 9.45



受付票は、診察または検査終了後までなくさずにお持ちください。

③受付票をお持ちになって外来または検査へお越しください。

※再来受付票※

患者番号：9000-0121
テスト タロウ 様
予約内容/受付場所 受付番号/時間
眼科 0044番

【お願い】
○患者さんの病状や急患等によって診察の順番が変わることがあります

（公財）東京都保健医療公社 東部地域病院

受付票には予約内容や受付番号が記載されています

